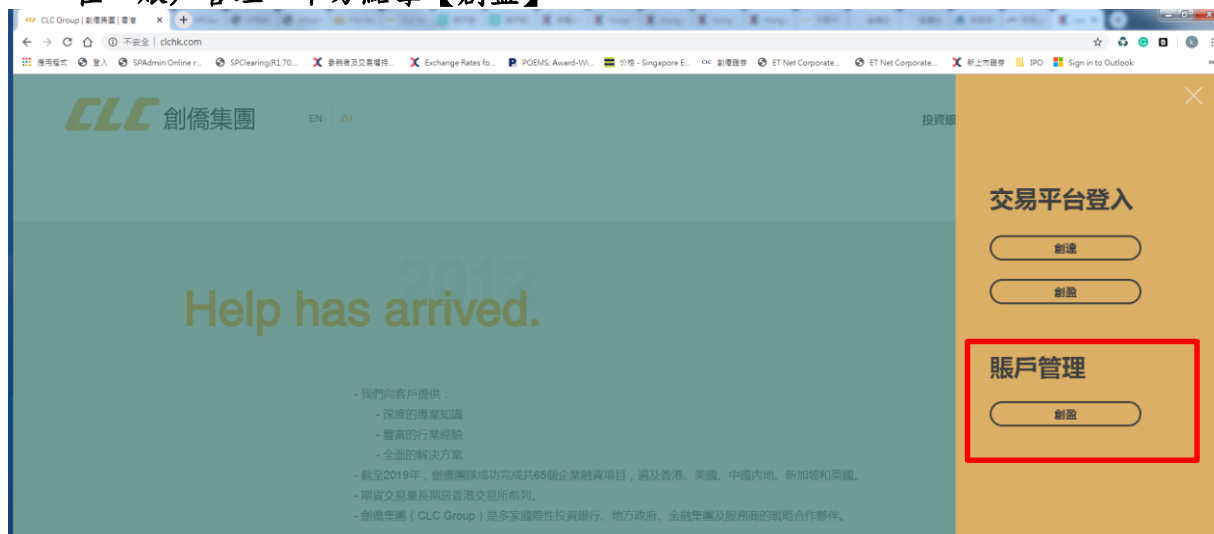


賬戶管理-更改密碼說明

1. 登入

- 登入本公司網頁，按上角“登入”
- 在“賬戶管理”下方點擊【創盈】



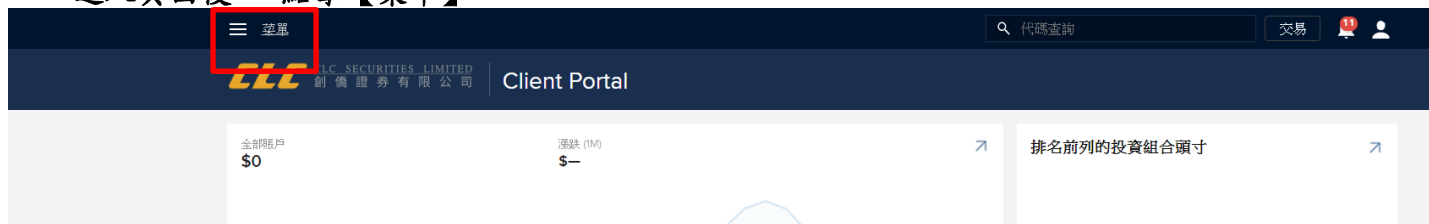
1.1 登入說明

- 進入登錄頁面
- 輸入【用戶名】和【密碼】
- 點擊【登入】

The screenshot shows the login page of CLC Securities Limited. The header includes the CLC logo and the company name. The main content area is titled '帳戶管理登入' (Account Management Login). It contains a form with the following fields: '用戶名' (Username), '密碼' (Password), '真實賬戶' (Real Account) with a dropdown arrow, and '去' (Go) with a dropdown arrow. Below the form is a green '登入' (Login) button. At the bottom, there is a link for '忘記密碼?' (Forgot Password?) and a link for '說明' (Help).

2. 進入使用者設置

- 進入頁面後，點擊【菜單】



創僑證券有限公司

香港中環干諾道中 88 號南豐大廈 13 樓

☎ +852 3153 1128 | ☎ +852 3153 1133 | 🌐 www.clchk.com

本檔所提及的資料未經獨立核實及沒有作出任何明示或暗示陳述或保證。本檔所提及的資料或觀點，其公正性、準確性、完整性或正確性均不能依賴。創僑集團或其任何聯屬公司或代表不會就因任何使用本檔或其內容或以其他方式與本檔有關聯而引致的任何損失承擔責任（在疏忽或其他方面）。本檔並不構成對任何人提出或邀請購買或認購任何股份的邀約，本檔任何部分亦不構成作為任何合約或承諾有關的依據。投資涉及風險，證券價格有時可能會非常波動，甚至變得毫無價值。投資者投資前應考慮其本身的投資目標及風險承受程度。本檔未經證券及期貨事務監察委員會或香港任何監管機構審閱。

■ 在左方點擊【設置】，再按【使用者設置】



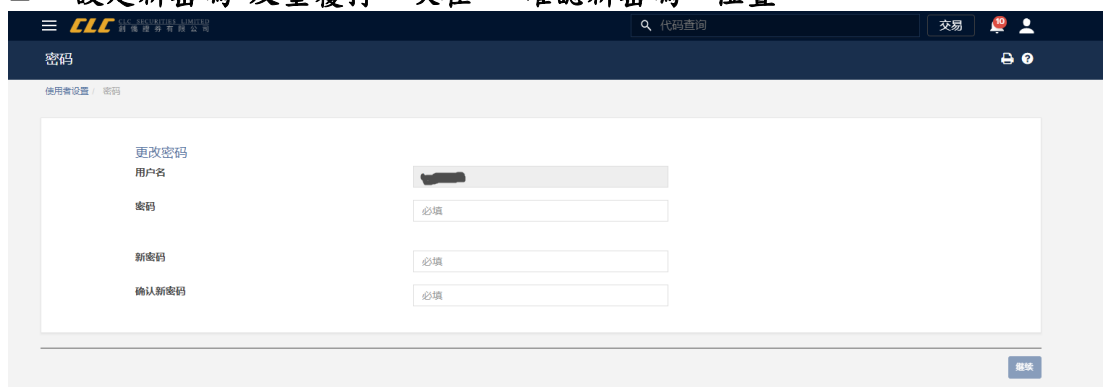
3. 更改密碼

■ 在使用者設置按以下“設置”的圖示



■ 輸入原密碼

■ 設定新密碼 及重覆打一次在“確認新密碼”位置



如閣下有任何問題，歡迎致電所屬經紀查詢或聯絡客戶服務部（852）3153 1128。

~ 謝謝 ~